



REALIZA TU RESERVA DE LABORATORIOS VIRTUALES

GUÍA PARA EL USUARIO

Edición:

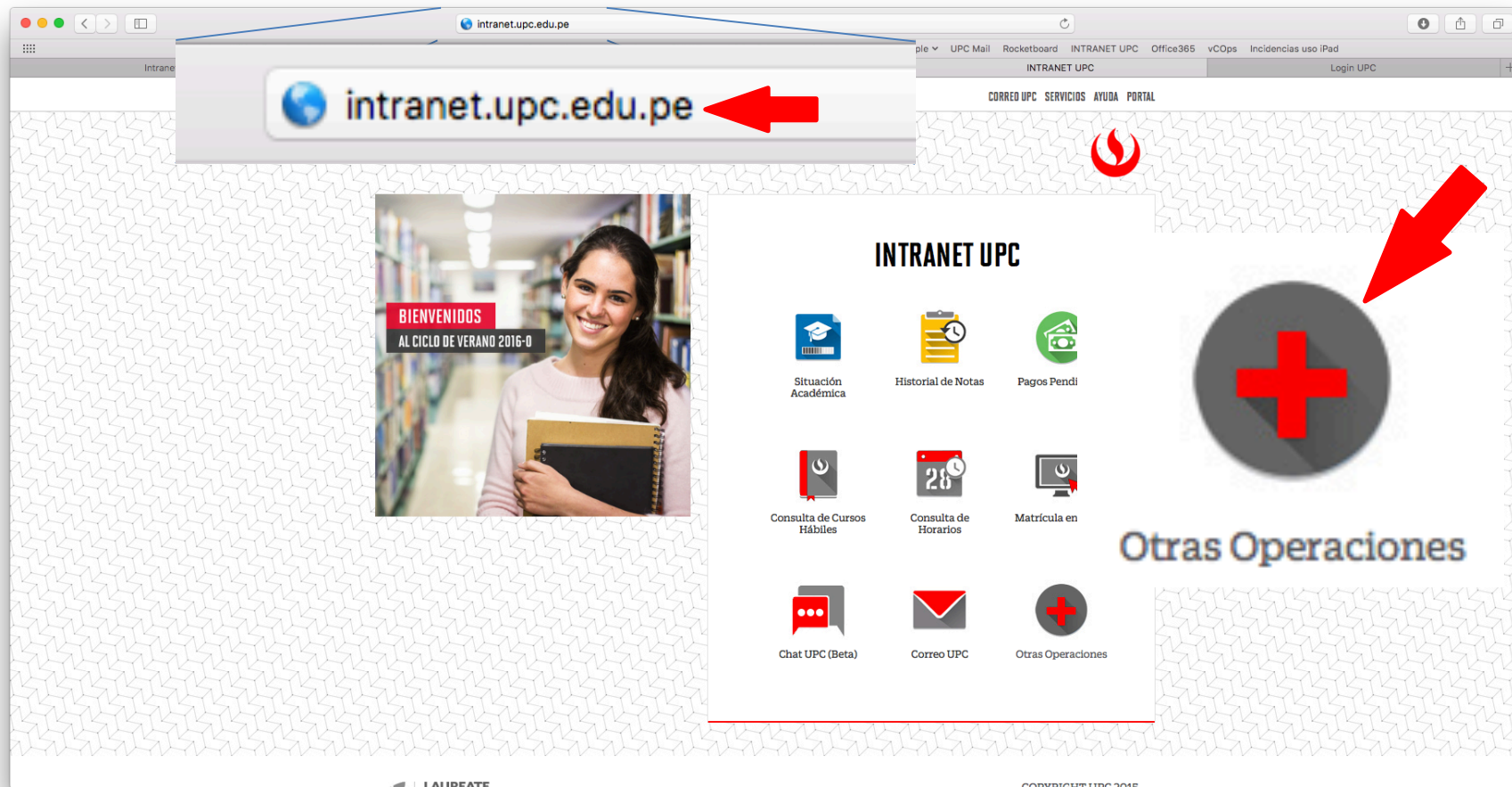
Dirección de Inteligencia e Innovación Digital – DI2D

1era. Versión – Febrero 2016

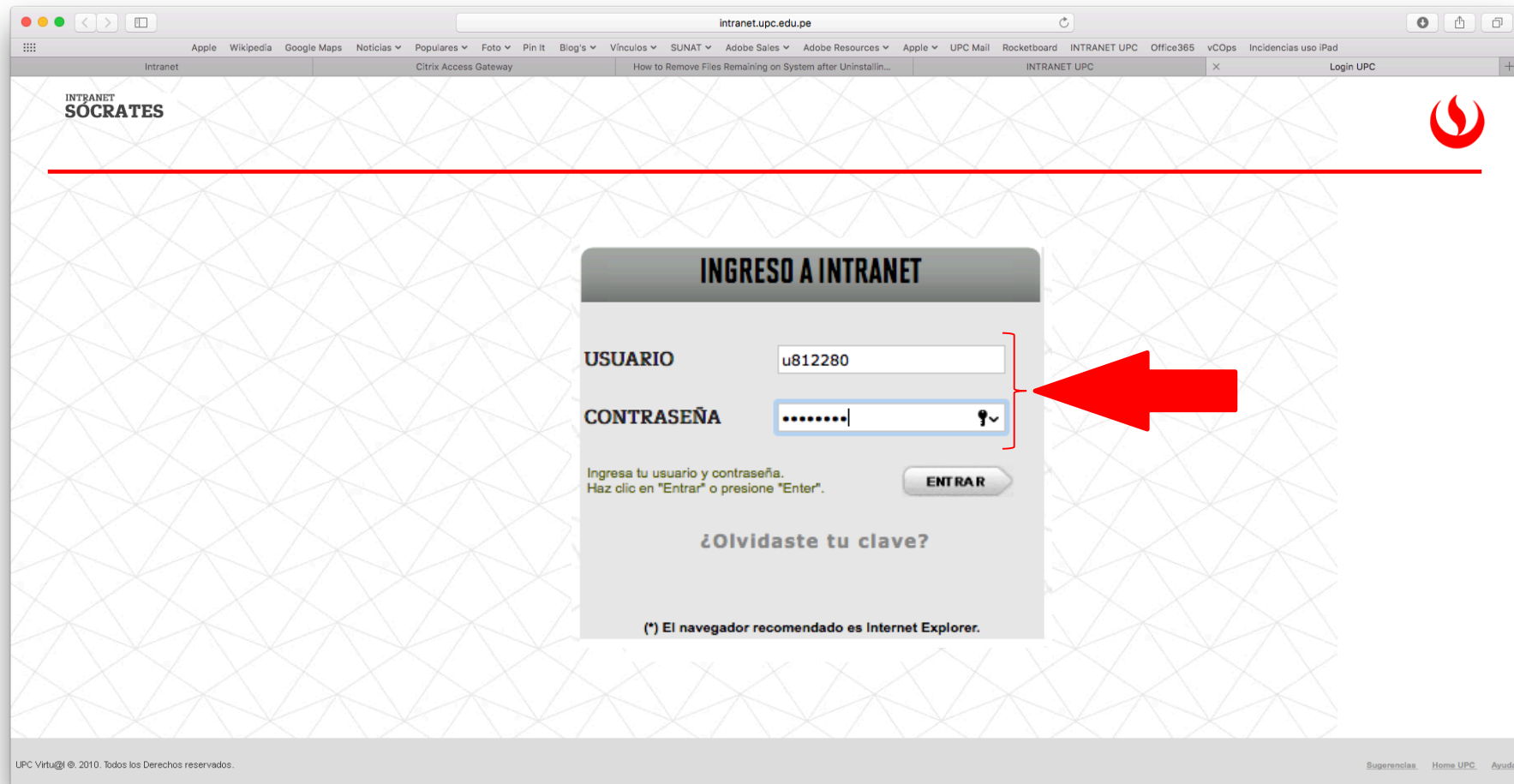
REALIZA TU RESERVA DE LABORATORIOS VIRTUALES

Siguiendo los pasos de este manual podrás realizar tu reserva del servicio de laboratorios virtuales y podrás acceder a la misma sin ningún problema.

1- Ingresa a la **"Intranet"** (<http://intranet.upc.edu.pe>) y haz click en **"Otras Operaciones"**.



2- Aparecerá la siguiente ventana, en la cual debes ingresar tu **“usuario y contraseña”** de la intranet



3- Haz click en la opción **"Laboratorios Virtuales"** que se encuentra en el menú de opciones.

The image shows a screenshot of the Socrates intranet interface. The browser address bar shows 'intranet.upc.edu.pe'. The page header includes navigation links like 'Contraseña', 'Centro de Información', 'Ayuda', 'Preguntas Frecuentes', and 'Salir'. The main content area is titled 'SÓCRATES' and features a welcome message for 'ANDREA LETICIA, UPC Virtu@l'. A sidebar on the left contains various application links such as 'Reserva de Aulas', 'Reserva de Libros', 'Repertorio Académico', 'AULA VIRTUAL INGRESAR', 'Guía Rápida del AV', 'Trasládate al Campus San Isidro', 'Becas, Créditos y Cobranzas', 'Reserva de Recursos', 'Centro de Información', 'Servicios de Impresión', and 'Laboratorios Virtuales'. The 'Laboratorios Virtuales' link is highlighted with a blue box. A callout box with a red arrow points to this link, containing the text: 'Servicio de aplicaciones de SW virtualizadas. Usa las aplicaciones que requieres para tus prácticas o tareas personales desde tu domicilio o en las sedes UPC, sin necesidad de asistir'. The footer of the page mentions 'Miembro de Laureate International Universities'.

4- Luego ingresa a la sub opción de **“Reserva de Laboratorios Virtuales”**. Para poder realizar nuestra reserva, hacemos click en la opción **“Reserva de Laboratorios Virtuales”**.

The screenshot shows the intranet.upc.edu.pe website. The main content area is titled "Laboratorios Virtuales" and includes the following text: "Servicio de aplicaciones de SW virtualizadas. Usa las aplicaciones que requieres para tus prácticas o tareas personales desde tu domicilio o en las sedes UPC, sin necesidad de asistir presencialmente". Below this, there are several links: "Laboratorios virtuales", "Reserva de Laboratorios Virtuales" (highlighted with a red box and a red arrow), "Solicitud de excepción para aplicativos virtuales", "Evaluación de solicitudes de excepción", "Preguntas frecuentes", "Consulta y Eliminación de Reservas Virtuales", and "Consulta de solicitudes de excepción". The left sidebar contains a menu with items like "Reserva de Aulas", "Reserva de Libros", "Repasatorio Académico", "AULA VIRTUAL", "Guía Rápida del AV", "Trasládate al Campus San Isidro", "Aula Virtual", "Simuladores UPC", "Examen de inglés", "Utilidades y Ayudas", "Oficina Internacional", "Seguro contra accidentes para Alumnos", "Reserva de Espacios Deportivos", and "Encuesta ficha alumno". The top navigation bar includes "Contraseña", "Centro de Información", "Ayuda", "Preguntas Frecuentes", and "Salir".

5. Según los cursos y aplicaciones que tengas asignados, selecciona el de tu interés y da click en **“reservar”**.

The screenshot shows a web browser window with the URL `intranet.upc.edu.pe`. The page title is **UPC VIRTU@L** and the main heading is **Reserva de Laboratorios Virtuales**. Below the heading, it says **Consulte y reserve el laboratorio virtual**. The search criteria are as follows:

- Curso:** A dropdown menu is open, showing options: **MÉTODOS CUANTITATIVOS** and **ESTADÍSTICA INFERENCIAL**. A red arrow points to this menu.
- Aplicación:** A dropdown menu is open, showing options: **SPSS**. A red arrow points to this menu.
- Aplicaciones correspondientes a sus cursos matriculados y/o a sus solicitudes de excepción aprobadas**: A red text label is positioned between the two dropdown menus.
- Semana:** Two date input fields are present: `15/02/2016` and `21/02/2016`, with a red arrow pointing to the second field.
- Buscar:** A red button labeled **Buscar** is located at the bottom of the search criteria section.

6. Indica el número de horas que deseas reservar, verifica que esté seleccionado el rango de fechas de tu interés y haz click en **"Buscar"**. Recuerda que puedes separar hasta 4 horas seguidas.

UPC VIRTU@L

Reserva de Laboratorios Virtuales

Consulte y reserve el laboratorio virtual

Criterios de búsqueda de la reserva

Curso ESTADÍSTICA INFERENCIAL

Aplicaciones correspondientes a sus cursos matriculados y/o a sus solicitudes de excepción aprobadas

Aplicación SPSS

Número de horas 2

Semana 15/02/2016 al 21/02/2016

Buscar

7. Selecciona la hora de inicio para tu reseva.

intranet.upc.edu.pe

Apple Wikipedia Google Maps Noticias Populares Foto Pin It Blog's Vínculos SUNAT Adobe Sales Adobe Resources Apple UPC Mail Rocketboard INTRANET UPC Office365 vCOps Incidencias uso iPad

Intranet Citrix Access Gateway How to Remove Files Remaining on System after... INTRANET UPC Sócrates - Intranet Reserva de Laboratorios Virtuales

Criterios de búsqueda de la reserva

Curso: ESTADÍSTICA INFERENCIAL
 Aplicación: SPSS
 Número de horas: 2
 Semana: 15/02/2016 al 21/02/2016

Aplicaciones correspondientes a sus cursos matriculados y/o

Buscar

Hora \ Día	Lunes - 15	Martes - 16	Miércoles - 17	Jueves - 18	Viernes - 19	Sábado - 20	Domingo - 21
00:00 - 01:00	No Disponible	Disponible	Disponible	Disponible	Disponible	Disponible	Disponible
01:00 - 02:00	No Disponible	Disponible	Disponible	Disponible	Disponible	Disponible	Disponible
02:00 - 03:00	No Disponible	Disponible	Disponible	Disponible	Disponible	Disponible	Disponible
03:00 - 04:00	No Disponible	Disponible	Disponible	Disponible	Disponible	Disponible	Disponible
04:00 - 05:00	No Disponible	Disponible	Disponible	Disponible	Disponible	Disponible	Disponible
05:00 - 06:00	No Disponible	Disponible	Disponible	Disponible	Disponible	Disponible	Disponible
06:00 - 07:00	No Disponible	Disponible	Disponible	Disponible	Disponible	Disponible	Disponible
07:00 - 08:00	No Disponible	Disponible	Disponible	Disponible	Disponible	Disponible	Disponible
08:00 - 09:00	No Disponible	Disponible	Disponible	Disponible	Disponible	Disponible	Disponible
09:00 - 10:00	No Disponible	Disponible	Disponible	Disponible	Disponible	Disponible	Disponible
10:00 - 11:00	No Disponible	Disponible	Disponible	Disponible	Disponible	Disponible	Disponible
11:00 - 12:00	No Disponible	Disponible	Disponible	Disponible	Disponible	Disponible	Disponible
12:00 - 13:00	No Disponible	Disponible	Disponible	Disponible	Disponible	Disponible	Disponible
13:00 - 14:00	No Disponible	Disponible	Disponible	Disponible	Disponible	Disponible	Disponible
14:00 - 15:00	No Disponible	Disponible	Disponible	Disponible	Disponible	Disponible	Disponible
15:00 - 16:00	No Disponible	Disponible	Disponible	Disponible	Disponible	Disponible	Disponible
16:00 - 17:00	No Disponible	Disponible	Disponible	Disponible	Disponible	Disponible	Disponible
17:00 - 18:00	No Disponible	Disponible	Disponible	Disponible	Disponible	Disponible	Disponible
18:00 - 19:00	No Disponible	Disponible	Disponible	Disponible	Disponible	Disponible	Disponible
19:00 - 20:00	No Disponible	Disponible	Disponible	Disponible	Disponible	Disponible	Disponible
20:00 - 21:00	No Disponible	Disponible	Disponible	Disponible	Disponible	Disponible	Disponible
21:00 - 22:00	No Disponible	Disponible	Disponible	Disponible	Disponible	Disponible	Disponible
22:00 - 23:00	No Disponible	Disponible	Disponible	Disponible	Disponible	Disponible	Disponible
23:00 - 24:00	No Disponible	Disponible	Disponible	Disponible	Disponible	Disponible	Disponible

Universidad de Ciencias Aplicadas
UPC Virtu@ ©. 2003. Todos los Derechos reservados.

Sugerencias| Home UPC| Ayuda

8. Confirma tu reserva haciendo click en **"Reservar"**

UPC VIRTU@L

Reserva de Laboratorios Virtuales

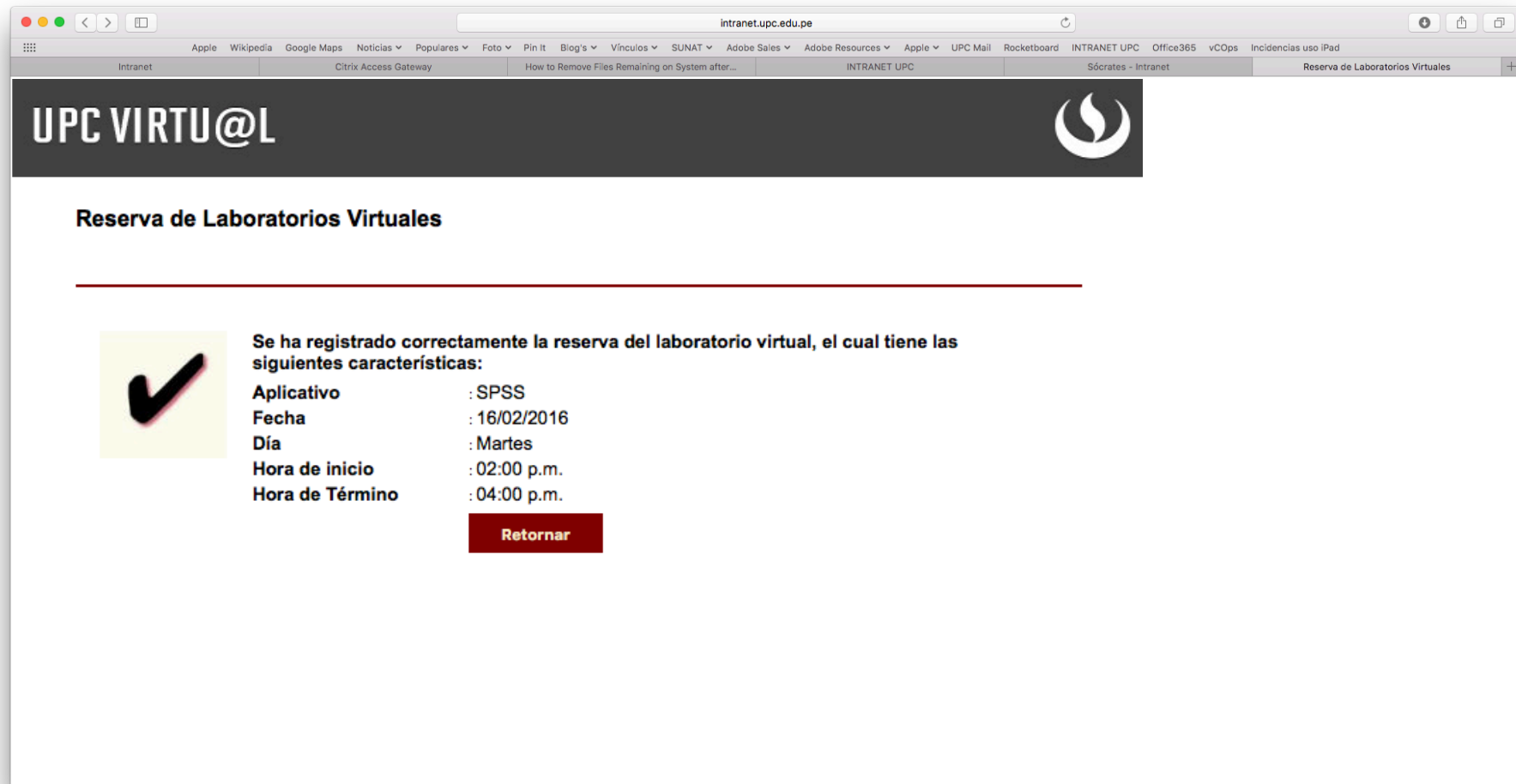
Datos seleccionados para la reserva

Curso : ESTADÍSTICA INFERENCIAL
Aplicativo : SPSS
Fecha : 16/02/2016
Día : Martes
N° de horas : 2
Hora de inicio : 02:00 p.m.
Hora de término : 04:00 p.m.

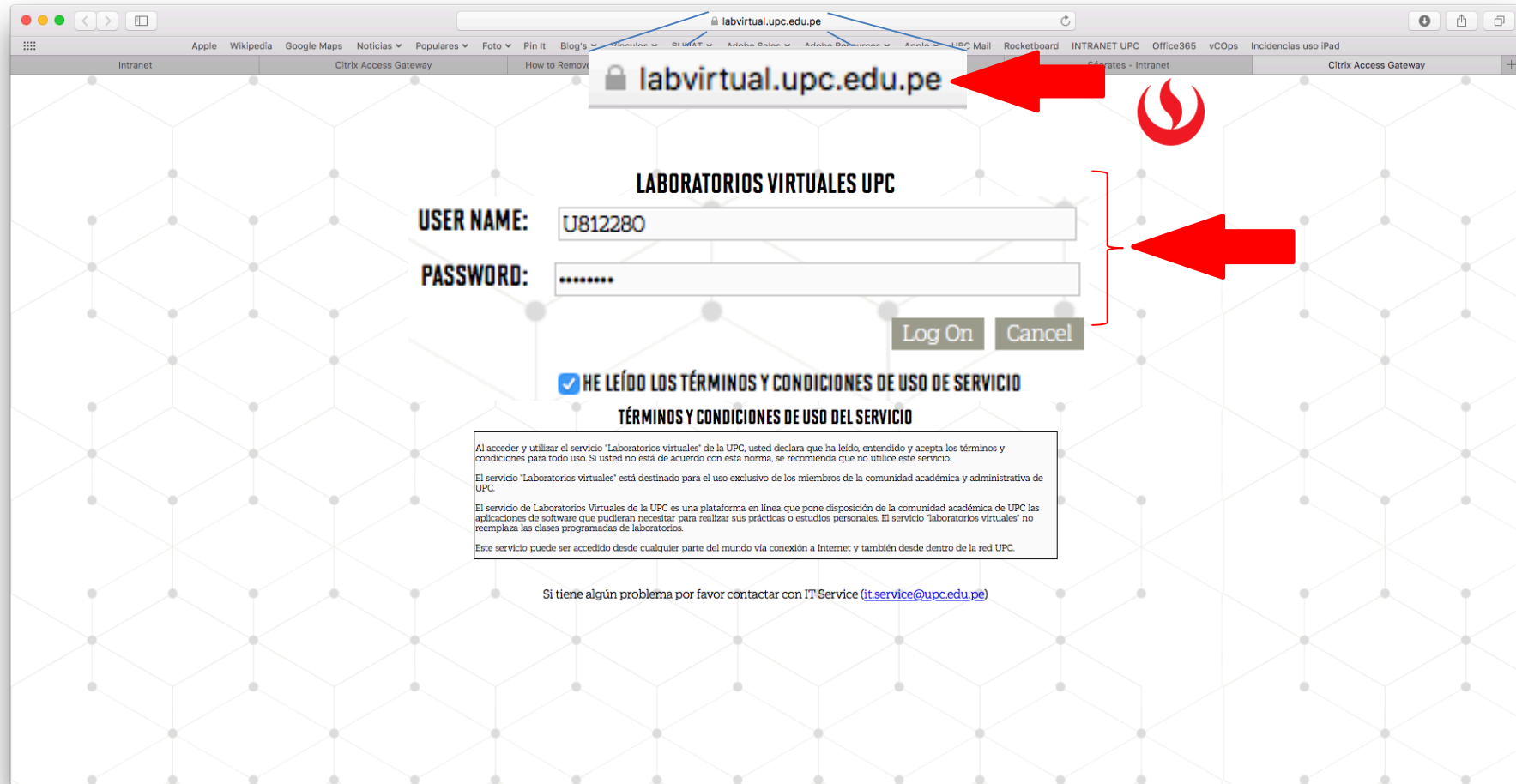
Observación :

Reservar **Retornar**

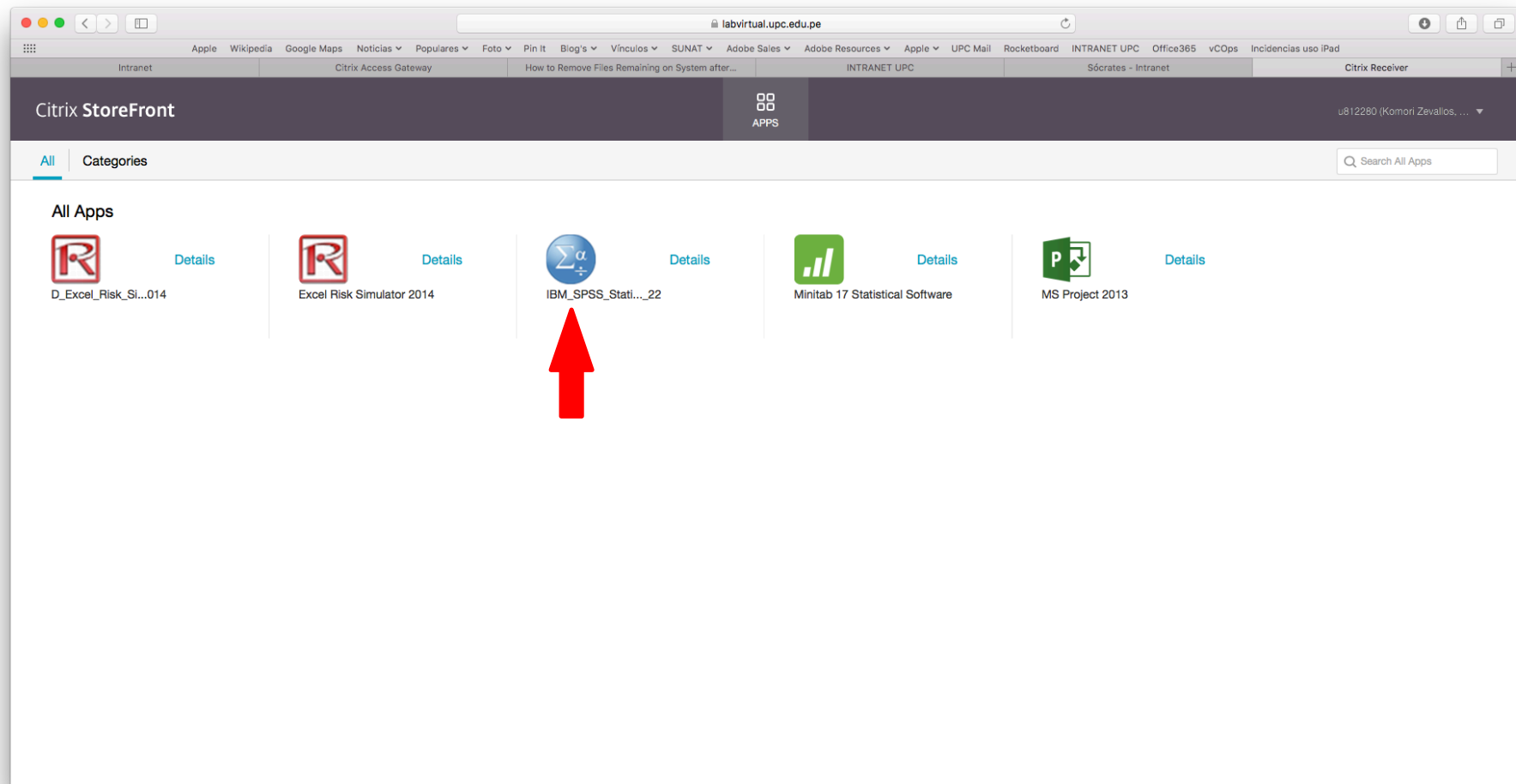
9. Finalmente, te aparecerá la confirmación de tu reserva.



- 10.** A la hora de nuestra reserva, accede al portal de Laboratorios Virtuales (<http://labvirtual.upc.edu.pe>), e ingresa con tu **“usuario y contraseña”**(el mismo con el que ingresas a la intranet).



11. Al ingresar, encuentras las aplicaciones disponibles para tu ciclo y carrera y desde ahí podrás ingresar a **la aplicación para la cual hiciste la reserva desde tu intranet** (en nuestro caso SPSS)



- 12.** Recuerda que la aplicación se ejecutará tal cual como si la hubieras instalado, así que te permitirá acceder a todas tus unidades de disco duro, USB, discos duros externos y unidades de Red disponibles.

